

STATISTISCHE BERICHTE

DES STATISTISCHEN LANDESAMTES BREMEN


Bremen, Herdentorsteinweg 37

Fernruf 3611


L II 3j

JUNI 1962


UMSATZ UND UMSATZSTEUER DER UNTERNEHMEN IM LANDE BREMEN 1960



U m s a t z u n d U m s a t z s t e u e r
der Unternehmen im Lande Bremen
1 9 6 0
(Ergebnisse der Umsatzsteuerstatistik)



A. V o r b e m e r k u n g e n



Die Umsätze und ihre Besteuerung im Lande Bremen 1960

Rechtsgrundlage für die Umsatzsteuerstatistik 1960 war die Verordnung über die Durchführung von Umsatzsteuerstatistiken für die Kalenderjahre 1959, 1960 und 1961 vom 1. März 1960¹⁾.

An der Methode und dem Erfassungsbereich hat sich bei der Umsatzsteuerstatistik 1960 gegenüber dem Vorjahr nichts geändert²⁾. Wieder wurden alle bremischen Unternehmen bzw. Organkreise mit einem Jahresumsatz von mehr als etwa 8 500 DM einbezogen. Die Umsätze der Organgesellschaften im Sinne des Umsatzsteuerrechts³⁾ sind in einer Summe (ohne Innenumsätze) beim Sitz der Muttergesellschaft erfaßt und dem Wirtschaftsbereich zugeordnet, in dem der Schwerpunkt des Organs lag. Die Neubildung von Organkreisen im Laufe des Jahres 1960 war ohne größere Bedeutung. Unveränderte Organkreise sind ab 1960 grundsätzlich in die Gruppe der Unternehmen mit vergleichbaren Umsätzen einbezogen. In der Statistik nicht erfaßt sind wiederum die landwirtschaftlichen Umsätze.


An gesetzlichen Änderungen, die am 1.1.1960 in Kraft treten, ist der § 4, Ziffer 4a, zu erwähnen⁴⁾.

Durch die Ergänzung des § 4, Ziffer 4, wurde die Liste der steuerbefreiten Lebensmittel im Großhandel erweitert, so daß 1960 die mit 1% zu versteuernden Umsätze niedriger lagen als 1959; auch die Umsatzsteuer aus diesen Großhandelslieferungen nahmen entsprechend ab.

Die Ergebnisse der Umsatzsteuerstatistik 1960 wurden ausführlich in den Statistischen Monatsberichten 1961, Heft 8/9, Jg. 1961, Seite 127 bis 132, kommentiert.

Erstmalig werden in dieser Veröffentlichung die Umsätze nach 32 Umsatzgrößenklassen dargestellt, gegenüber 12 Umsatzgrößenklassen in den Tabellen des Jahres 1959.

1) Bundesgesetzblatt, Teil I, Nr. 12 vom 9. März 1960.- 2) s.a. die methodischen Darstellungen in "Umsatz und Umsatzsteuer der Unternehmen im Lande Bremen 1955 und 1954" in: Statistische Berichte des Statistischen Landesamtes Bremen, Reihe L II a, Juli 1957 und "Umsatz und Umsatzsteuer der Unternehmen im Lande Bremen 1958" in: Statistische Berichte des Statistischen Landesamtes Bremen, Reihe L II 3 j, Dezember 1959.- 3) s. §§ 17 und 18 Umsatzsteuer-Durchführungs-Verordnung.- 4) Zehnte Gesetz zur Änderung des Umsatzsteuergesetzes vom 29. Dez. 1959 (Bundesgesetzblatt I, S. 831, BStBl 1960 I, S. 11).



B. T a b e l l e n t e i l




Tabelle 1: Umsatz und Umsatzsteuer nach wirtschaftlicher Gliederung
- Beträge in 1000 DM -

Gew. Kenn- ziffer	Wirtschaftsbereich	Steuer- pflichtige	Umsatz	Umsatz- steuer	Steuerpflichtige mit vergleichbaren Umsätzen	
					Umsatz 1959	Umsatz 1960
0-9	<u>ALLE WIRTSCHAFTSBEREICHE</u>	23 258	14 961 944	233 736,2	12 734 315	13 542 094
0	<u>GEWERBLICHE GÄRTNEREI, TIERZUCHT, HOCHSEEFISCHEREI</u>	171	356 148	5 528,8	333 628	350 594
06	Nichtlandwirtschaftliche Gärtnerei und Sämereiwirtschaft	112	8 180	233,6	7 227	8 099
07	Nichtlandwirtschaftliche Tierzucht	23	978	27,7	782	857
08	Hochsee- und Küstenfischerei	36	346 990	5 267,5	325 619	341 638
1-5	<u>HERSTELLENDES UND VERARBEITENDES GEWERBE INSGESAMT</u>	5 516	5 784 890	139 108,1	4 519 834	4 701 611
1	<u>Bergbau, Gewinnung und Verarbeitung von Steinen und Erden, Energiewirtschaft</u>	88	363 996	3 141,9	326 317	351 256
15	Sonstiger Bergbau (hier Torfgräberei)	5	19 571	290,5	19 828	19 551
17	Gewinnung und Verarbeitung von Steinen, Erden und grobkeramischen Erzeugnissen	80	85 815	2 867,2	72 349	83 095
1770	darunter Herstellung von künstlichen Steinerzeugnissen	20	54 382	1 830,8	45 851	54 347
	Energiewirtschaft	3	258 610	- 15,8	234 140	258 610
2	<u>Eisen- und Metallerzeugung und -verarbeitung</u>	883	2 040 443	41 233,1	1 792 973	1 742 227
	Eisenschaffende Gewerbe	6	9 800	229,0	8 316	7 749
22	NE-Metallgewerbe (hier Metallgießereien)	8	2 208	84,0	1 851	2 163
23	Stahlbau	73	49 784	1 893,9	50 972	48 625
2360	darunter Montage von Wärme-, Lüftungs- und gesundheits-technischen Anlagen	61	28 598	1 130,8	22 819	27 458
24	Maschinenbau	154	437 800	7 887,8	115 523	144 462
25	Schiffbau	28	450 384	1 163,9	603 475	450 335
26	Straßen- und Luftfahrzeugbau	182	734 897	19 337,3	709 527	734 192
27	Elektrotechnik	80	247 606	7 025,8	207 730	247 558
28	Feinmechanik und Optik	113	11 543	299,5	10 063	11 336
29	Eisen-, Stahl-, Blech- und Metallwarengewerbe	239	96 421	3 311,9	85 516	95 807
2950	darunter: Herstellung von Schneidwaren, Metall- und Kurzwaren, Schleiferei	26	34 418	1 282,5	31 436	34 387
2980	Schlosserei und Schweißerei	146	21 058	744,7	17 868	20 821
3/4	<u>Verarbeitendes Gewerbe (ohne Eisen- und Metallverarbeitung)</u>	2 641	2 866 170	75 564,4	1 976 019	2 116 320
32	Chemie	63	50 352	1 446,3	48 961	50 109
34	Kunststoffverarbeitung	22	7 257	226,8	5 404	7 226
35	Gummi- und Asbestverarbeitung	17	9 084	297,0	9 078	9 084
36	Feinkeramisches Gewerbe, Glas- und Glaswarenherstellung	16	39 849	1 424,5	36 388	39 547
37	Sägerei und Holzbearbeitung	22	140 807	2 064,3	135 918	140 784
371	darunter Säge- und Hobelwerke	18	79 033	181,5	80 745	79 033
38	Holzverarbeitung	468	76 174	2 607,9	66 743	73 211
3811	darunter: Bau- und Möbeltischlerei	292	32 156	1 209,7	28 748	31 642
3820	Herstellung von Möbeln, Holzgehäusen und anderen Tischlereierzeugnissen	13	15 226	520,4	11 752	13 780
3830	Herstellung von Polstermöbeln	100	10 904	402,0	10 433	10 223
39	Papierherzeugung und -verarbeitung, Druckereigewerbe	160	73 075	2 712,7	46 248	51 340
397	darunter Druckereigewerbe	129	63 435	2 382,5	41 063	45 591
41	Lederherzeugung und -verarbeitung	267	13 623	439,7	12 049	13 227
417	darunter: Schuhherstellung und -reparatur	189	8 232	259,3	7 207	7 999
419	Schuhherstellung und -reparatur mit Einzelhandel	30	2 104	73,6	1 892	1 972

noch Tabelle 1: Umsatz und Umsatzsteuer nach wirtschaftlicher Gliederung
- Beträge in 1000 DM -

Gew. Kenn- ziffer	Wirtschaftsbereich	Steuer- pflichtige	Umsatz	Umsatz- steuer	Steuerpflichtige mit vergleichbaren Umsätzen	
					Umsatz 1959	Umsatz 1960
42	Textilgewerbe	70	175 113	5 132,4	175 627	174 495
43	Bekleidungsgewerbe	287	53 017	1 810,0	49 673	52 598
4310	darunter Herstellung von Oberbekleidung	235	31 185	1 029,1	29 095	30 839
44	Herstellung von Musikinstrumenten, Spielwaren, Turn- und Sportgeräten, Schmuckwaren und Bearbeitung von Edelsteinen	38	3 205	114,2	2 830	3 176
45	Mühlengewerbe, Nahrungsmittel-, Stärke- und Futtermittelherstellung, Bäckerei- und Süßwarengewerbe	576	324 145	5 778,0	266 692	265 775
4510	darunter: Mühlengewerbe	18	163 447	2 041,5	105 756	108 129
4550	Futtermittelherstellung	11	56 960	741,2	63 982	56 814
4564	Handwerkliche Bäckerei und Konditorei ohne Gastwirtschaft und Kaffeeausschank	459	64 429	1 680,1	60 105	61 684
46	Fleisch- und Fischverarbeitung, Milchverwertung, Speiseöl- und Speisefettherstellung, Zuckerindustrie	441	265 972	6 629,2	251 182	262 083
461	davon: Fleischerei und Fleischwarenindustrie	385	166 900	6 298,8	156 575	163 040
4631	Fischverarbeitung	40	61 339	285,6	58 919	61 330
4640	Milchverwertung	16	37 733	44,8	35 688	37 713
47	Obst- und Gemüseverwertung, Kaffee- und Teeverarbeitung, Herstellung von Gewürzen u.ä., Eisgewinnung und Kühlhäuser	103	835 932	29 893,0	676 039	772 899
4720	darunter Kaffeeverarbeitung und Herstellung von Kaffee-Ersatz	78	806 343	29 012,6	648 608	743 587
48	Getränkeherstellung	58	176 828	4 831,9	166 134	175 873
4810	darunter: Brauerei und Mälzerei	7	129 784	3 341,6	123 148	129 784
4830	Brennerei	35	36 850	1 151,1	32 996	36 079
49	Tabakwarenherstellung	33	621 737	10 156,5	27 053	24 893
5	<u>Bau-, Ausbau- und Bauhilfsgewerbe</u>	1 904	514 281	19 168,7	424 525	481 808
51	<u>Hoch-, Tief- und Ingenieurbau</u>	724	366 821	13 799,6	290 922	337 917
5130	darunter: Hoch- und Ingenieurbau	405	230 893	8 696,4	191 485	210 938
5141	Allgemeiner Tief- und Ingenieurbau	50	38 525	1 405,4	27 994	31 087
55	Zimmerei und Dachdeckerei	174	26 599	991,4	25 609	25 746
5550	darunter: Dachdeckerei	97	13 050	498,2	12 208	12 462
56	Bauinstallation	401	55 488	2 055,5	48 488	53 940
5610	davon: Klempnerei, Gas- und Wasserinstallation	247	37 594	1 433,5	32 077	36 951
5650	Elektroinstallation	104	9 498	315,1	8 570	8 890
5696	Elektroinstallation mit Einzelhandel	50	8 396	306,9	7 841	8 099
57	Ausbaugewerbe	537	62 935	2 245,0	57 303	61 842
5710	darunter: Glaserei	59	8 115	304,8	7 067	8 090
572	Malerei, Lackiererei und Tapetenkleberei	422	39 762	1 402,4	37 536	39 125
575	Fußboden- und Wandplattenlegerei	49	10 887	373,5	8 925	10 456
59	Bauhilfsgewerbe	68	2 438	77,2	2 203	2 355
1-5	<u>HERSTELLENDES UND VERARBEITENDES GEMEINDE: INDUSTRIE</u>	787	5 043 932	113 420,9	3 862 151	3 987 967
1	<u>Bergbau, Gewinnung und Verarbeitung von Steinen und Erden, Energiewirtschaft</u>	32	353 318	2 766,0	317 537	351 505
15	Sonstiger Bergbau (hier Torfgräberei)	4	19 551	290,4	19 828	19 551
17	Gewinnung und Verarbeitung von Steinen, Erden und grobkeramischen Erzeugnissen	25	75 157	2 491,4	63 569	73 344
1770	darunter Herstellung von künstlichen Steinerzeugnissen	9	50 539	1 679,5	42 748	50 504
19	Energiewirtschaft	3	258 610	- 15,8	234 140	258 610

noch Tabelle 1: Umsatz und Umsatzsteuer nach wirtschaftlicher Gliederung
- Beträge in 1000 DM -

Gew. Kenn- ziffer	Wirtschaftsbereich	Steuer- pflichtige	Umsatz	Umsatz- steuer	Steuerpflichtige mit vergleichbaren Umsätzen	
					Umsatz 1959	Umsatz 1960
2	<u>Eisen- und Metallerzeugung und -verarbeitung</u>	125	1 893 226	36 127,4	1 668 159	1 599 080
21	Eisen- und Stahlindustrie	4	4 659	173,3	3 710	2 608
22	NE-Metallindustrie (hier: Metallgießereien)	6	1 795	68,6	1 531	1 750
23	Stahlbau	7	17 433	625,4	24 548	17 433
24	Maschinenbau	36	408 147	6 794,6	92 230	116 359
25	Schiffbau	12	447 786	1 122,8	600 602	447 786
26	Straßen- und Luftfahrzeugbau	11	709 107	18 475,2	688 742	709 107
27	Elektrotechnik	24	242 074	6 841,7	202 784	242 074
28	Feinmechanik und Optik	5	5 431	116,5	4 690	5 267
29	Eisen-, Stahl-, Blech- und Metallwarengewerbe	20	56 794	1 909,3	49 322	56 696
2950	darunter Herstellung von Schneidwaren, Metall- und Kurzwaren, Schleiferei	5	33 030	1 238,0	30 209	33 030
3/4	<u>Verarbeitendes Gewerbe (ohne Eisen- und Metallverarbeitung)</u>	494	2 553 309	65 409,0	1 690 282	1 814 688
32	Chemische Grundindustrie und pharmazeutische Industrie	44	46 754	1 331,7	45 582	46 589
34	Kunststoffverarbeitung	3	1 843	64,5	1 442	1 843
35	Gummi- und Asbestverarbeitung	6 +)	43 785	1 573,3	41 276	43 785
36	Feinkeramische und Glasindustrie	• ++)	•	•	•	•
37	Sägerei und Holzbearbeitung	15	140 374	2 051,9	135 540	140 374
38	Holzverarbeitung	31	32 368	1 001,2	28 699	30 798
39	Papierherzeugung und -verarbeitung, Druckereigewerbe	107	67 735	2 523,2	41 895	46 382
397	darunter Druckereigewerbe	94	59 358	2 235,4	37 810	41 896
41	Lederherzeugung und -verarbeitung	3	358	14,0	320	358
42	Textilindustrie	23	168 403	4 966,8	170 057	168 403
43	Bekleidungsgewerbe	40	38 740	1 378,7	37 193	38 597
44	Herstellung von Musikinstrumenten, Spielwaren, Turn- und Sportgeräten, Schmuckwaren und Bearbeitung von Edelsteinen	• ++)	•	•	•	•
45	Mühlengewerbe, Nahrungsmittel-, Stärke- und Futtermittelindustrie, Süßwarengewerbe, Brotindustrie	21	236 731	3 600,2	183 838	181 413
46	Fleisch- und Fischverarbeitung, Milchverwertung, Speiseöl- und Speisefettherstellung, Zuckerindustrie	37	153 334	2 411,3	145 653	153 334
4631	darunter Fischindustrie	30	59 377	272,0	57 126	59 377
47	Obst- und Gemüseverwertung, Kaffee- und Teeverarbeitung, Herstellung von Gewürzen u.ä., Eisgewinnung	88	828 769	29 651,2	669 176	765 736
4720	darunter Kaffeeverarbeitung und Herstellung von Kaffee-Ersatz	67	801 795	28 868,0	644 017	739 039
48	Getränkeherstellung	52	173 753	4 730,4	163 983	173 558
4810	darunter: Brauerei und Mälzerei	7	129 784	3 341,6	123 148	129 784
4830	Brennerei	31	33 973	1 050,7	31 065	33 962
49	Tabakwarenherstellung	24	620 362	10 110,6	25 628	23 518
5	<u>Bau-, Ausbau- und Bauhilfsgewerbe</u>	136	244 079	9 118,5	186 173	222 694
51	Hoch-, Tief- und Ingenieurbau	135	244 041	9 117,2	186 138	222 656
5130	darunter: Hoch- und Ingenieurbau	88	133 575	4 945,0	104 038	116 781
5141	Allgemeiner Tief- und Ingenieurbau	29	32 930	1 212,9	26 138	28 602
57	Ausbaugewerbe	• ++)	•	•	•	•
1-5	<u>HERSTELLENDES UND VERARBEITENDES GEWERBE: HANDWERK</u>	3.346	534 752	18 900,1	486 075	524 659
1	<u>Gewinnung und Verarbeitung von Steinen und Erden</u>	33	5 136	185,7	4 387	4 866
17	Gewinnung und Verarbeitung von Steinen, Erden und grobkeramischen Erzeugnissen	33	5 136	185,7	4 387	4 866

noch Tabelle 1: Umsatz und Umsatzsteuer nach wirtschaftlicher Gliederung
- Beträge in 1000 DM -

Gew. Kenn- ziffer	Wirtschaftsbereich	Steuer- pflichtige	Umsatz	Umsatz- steuer	Steuerpflichtige mit vergleichbaren Umsätzen	
					Umsatz 1959	Umsatz 1960
2	<u>Eisen- und Metallerzeugung und -verarbeitung</u>	523	102 368	3 674,3	84 581	101 319
21	Eisenschaffendes Handwerk	• ++)	•	•	•	•
22	NE-Metallgewerbe (hier Metallgießereien)	• ++)	•	•	•	•
23	Stahlbau	49 +)	25 178	988,6	20 783	25 051
2360	darunter Montage von Wärme-, Lüftungs- und gesundheits- technischen Anlagen	45	23 232	918,2	18 889	23 105
24	Maschinenbau	45	20 045	757,3	15 570	19 726
25	Schiffbau	10	1 349	26,0	1 254	1 335
26	Straßen- und Luftfahrzeugbau	134	22 697	757,2	18 284	22 418
268	darunter Reparaturwerkstätten für Kraftfahrzeuge und Fahrräder	76	9 509	324,1	8 033	9 275
2698	Kraftfahrzeugreparaturwerkstätten mit Einzelhandel	37	8 471	248,6	6 455	8 426
27	Elektrotechnik	45	4 572	158,7	4 261	4 542
28	Feinmechanik und Optik	75	4 757	144,7	4 339	4 757
29	Eisen-, Stahl-, Blech- und Metallwarengewerbe	165	23 770	841,8	20 090	23 490
2980	darunter Schlosserei und Schweißerei	117	17 411	612,1	14 803	17 309
3/4	<u>Verarbeitendes Gewerbe (ohne Eisen- und Metallverarbeitung)</u>	1 590	225 774	7 512,5	210 599	220 528
32	Chemie	• ++)	•	•	•	•
34	Kunststoffverarbeitung	6 +)	2 870	98,0	2 006	2 870
35	Gummi- und Asbestverarbeitung	11	1 527	33,3	1 513	1 527
36	Feinkeramisches Gewerbe, Glas- und Glaswarenherstellung	12	3 208	94,3	2 709	3 198
38	Holzverarbeitung	348	32 926	1 207,7	29 916	32 488
3811	darunter: Bau- und Möbeltischlerei	245	25 638	963,6	23 433	25 348
3830	Herstellung von Polstermöbeln	70	5 134	187,5	4 874	5 080
39	Papierherzeugung und -verarbeitung, Druckereigewerbe	16	835	26,6	679	780
41	Lederherzeugung und -verarbeitung	212	8 976	272,7	8 082	8 847
417	darunter Schuhherstellung und -reparatur	152	4 842	134,1	4 280	4 744
419	Schuhherstellung und -reparatur mit Einzelhandel	23	1 683	58,9	1 639	1 683
42	Textilgewerbe	21	5 122	135,8	4 560	5 111
43	Bekleidungsgewerbe	189	8 346	244,0	7 819	8 153
4310	darunter Herstellung von Oberbekleidung	168	7 391	212,0	6 914	7 198
44	Herstellung von Musikinstrumenten, Spielwaren, Turn- und Sportgeräten, Schmuckwaren und Bearbeitung von Edelsteinen	29	2 588	96,4	2 112	2 588
45	Mühlengewerbe, Nahrungsmittel-, Stärke- und Futtermittel- herstellung, Bäckerei- und Süßwarengewerbe	430	64 928	1 683,2	61 083	62 957
4564	darunter Handwerkliche Bäckerei und Konditorei ohne Gastwirtschaft und Kaffeeausschank	381	53 841	1 388,9	50 978	51 882
46	Fleisch- und Fischverarbeitung, Milchverwertung, Speiseöl- und Speisefettherstellung	316	94 448	3 620,5	90 120	92 009
4614	darunter Fleischerei ohne Gastwirtschaft	312	88 460	3 409,7	83 604	86 099
5	<u>Bau-, Ausbau- und Bauhilfsgewerbe</u>	1200	201 474	7 527,6	186 508	197 946
51	Hoch-, Tief- und Ingenieurbau	261	78 967	3 061,3	73 998	77 318
5130	darunter Hoch- und Ingenieurbau	236	73 668	2 859,5	69 622	72 107
55	Zimmerei und Dachdeckerei	148	24 792	923,8	24 340	24 293
5550	darunter Dachdeckerei	83	12 285	470,5	11 735	11 977

noch Tabelle 1: Umsatz und Umsatzsteuer nach wirtschaftlicher Gliederung
- Beträge in 1000 DM -

Gew. Kenn- ziffer	Wirtschaftsbereich	Steuer- pflichtige	Umsatz	Umsatz- steuer	Steuerpflichtige mit vergleichbaren Umsätzen	
					Umsatz 1959	Umsatz 1960
56	Bauinstallation	328	47 316	1 754,6	41 481	46 419
5610	davon: Klempnerei, Gas- und Wasserinstallation	203	32 467	1 240,7	27 518	32 144
5650	Elektroinstallation	80	7 235	237,7	6 819	6 958
5696	Elektroinstallation mit Einzelhandel	45	7 614	276,2	7 144	7 317
57	Ausbaugewerbe	412	48 494	1 727,3	44 911	48 035
5710	darunter: Glaserei	55	7 753	294,7	6 661	7 737
572	Malerei, Lackiererei und Tapetenkleberei	330	33 826	1 190,3	32 330	33 383
575	Fußboden- und Wandplattenlegerei	21	5 703	196,4	4 966	5 703
59	Bauhilfsgewerbe	51	1 905	60,6	1 778	1 881
61-63 ohne 637/638	<u>GROSSHANDEL</u>					
61	<u>Ein- und Ausfuhrhandel</u>	440	3 065 649	4 390,8	2 859 720	2 947 753
610	Allgemeiner Ein- und Ausfuhrhandel	92	311 989	197,0	231 709	263 044
611	Einfuhrhandel nach Warenarten	278	2 560 496	3 613,2	2 433 006	2 494 253
6113	darunter: Einfuhrhandel mit Nahrungs- und Genußmitteln	139	1 295 171	3 123,3	1 345 895	1 255 331
6115	Einfuhrhandel mit Rohstoffen und Halbfabrikaten	135	1 259 412	485,0	1 079 840	1 233 009
614	Ausfuhrhandel nach Warenarten	14	41 295	67,4	36 779	40 539
617	Gemeinsamer Ein- und Ausfuhrhandel	56	151 869	513,2	158 226	149 917
6173	davon: Ein- und Ausfuhrhandel mit Nahrungs- und Genußmitteln	12	21 986	20,8	23 461	21 591
6175	Ein- und Ausfuhrhandel mit Rohstoffen und Halbfabrikaten	14	59 371	111,2	62 703	59 371
6177	Ein- und Ausfuhrhandel mit Fertigfabrikaten	30	70 512	381,2	72 062	68 955
62/63	<u>Binnengroßhandel (Bgh)</u>	1 988	2 208 458	17 629,2	1 903 420	2 140 060
620	Allgemeiner Binnengroßhandel	16	5 571	44,7	4 695	5 204
622	Bgh mit Vieh	24	5 272	90,7	5 760	5 129
623	Bgh mit Getreide, Mehl, Saaten, Futter- und Düngemitteln	44	50 761	477,6	48 036	49 642
624	Bgh mit Nahrungs- und Genußmitteln	686	785 991	3 531,0	656 823	770 904
6245	darunter: Bgh mit Fischen und Fischwaren	135	353 386	212,2	265 571	351 087
6248/9	Bgh mit Tabak und Tabakwaren	71	97 010	945,3	88 587	96 853
625	Bgh mit Rohstoffen und Halbwaren der Eisen- und Metallwirtschaft	22	56 415	270,8	45 784	56 415
626	Bgh mit Rohstoffen und Halbwaren der Kohle- und Mineral- ölkirtschaft	42	205 583	451,0	195 569	191 265
6261	darunter Bgh mit Steinkohle, Braunkohle und Briketts	21	168 899	277,7	163 150	154 631
627	Bgh mit Rohstoffen und Halbwaren der Bau-, Holz- und Papierwirtschaft	168	166 836	2 051,9	154 051	166 181
6271	darunter Bgh mit Steinen, Erden und Baumaterial	84	102 836	1 434,0	95 193	102 196
628	Bgh mit Rohstoffen und Halbwaren der Textil- und Lederwirtschaft	23	12 099	163,8	10 453	10 431
631	Bgh mit sonstigen Rohstoffen und Halbwaren	179	61 823	452,9	49 090	57 698
632	Bgh mit Fertigwaren der metallverarbeitenden Industrie (Maschinen)	104	241 425	3 010,9	191 418	226 733
633	Bgh mit sonstigen Fertigwaren (überwiegend Produk- tionsmittel)	106	64 358	687,3	58 714	62 194
634	Bgh mit Fertigwaren der metallverarbeitenden Industrie (überwiegend Verbrauchsgüter)	238	264 931	3 184,4	233 220	258 895
6341	darunter: Bgh mit Eisen-, Stahl-, Blech- und Metallwaren	80	85 503	847,2	73 019	84 249
6345	Bgh mit Beleuchtungsgegenständen, Elektromotoren, elektrotechnischen Artikeln, Rundfunkgeräten und Musikwaren	91	87 484	1 099,8	76 454	83 257

noch Tabelle 1: Umsatz und Umsatzsteuer nach wirtschaftlicher Gliederung
- Beträge in 1000 DM -

Gew.- Kenn- ziffer	Wirtschaftsbereich	Steuer- pflichtige	Umsatz	Umsatz- steuer	Steuerpflichtige mit vergleichbaren Umsätzen	
					Umsatz 1959	Umsatz 1960
635	Bgh mit Rauchwaren, Textilien und Bekleidungsgegenständen	121	79 565	816,8	68 245	77 309
6353	darunter Bgh mit Textilien und verwandten Waren sowie mit Schneiderbedarfsartikeln	95	66 048	659,8	55 313	64 090
636	Bgh mit sonstigen Fertigwaren (überwiegend Verbrauchsgüter)	215	207 828	2 395,4	181 562	202 060
6362	darunter Bgh mit Holz-, Korb-, Flecht-, Schnitz- und Bürstenwaren	32	115 220	1 364,0	101 081	113 108
64	<u>EINZELHANDEL (Eh)</u>	6 764	1 345 211	44 010,2	1 178 685	1 260 417
641	Eh mit Waren aller Art	88	79 838	2 831,6	73 614	78 957
642	Eh mit Nahrungs- und Genußmitteln und verwandten Waren	3 349	480 964	16 084,8	439 799	457 275
6422	darunter: Eh mit Kartoffeln, Obst, Gemüse und Südfrüchten	348	29 959	1 034,6	26 507	28 675
6425	Eh mit Milch und Milcherzeugnissen	218	31 443	841,1	29 776	29 974
6428	Eh mit Tabakwaren	545	51 177	1 617,7	46 450	48 687
643	Eh mit Bekleidung, Wäsche, Ausstattungsartikeln, Schuhen und Sportartikeln	810	220 127	8 211,9	168 381	182 197
6436	darunter: Eh mit Oberbekleidung, Wirk- und Strickwaren	103	79 113	2 944,8	40 739	46 715
6438	Eh mit Schuhwaren	104	27 675	1 096,5	23 581	26 472
644	Eh mit Eisen-, Stahl-, Blech- und Metallwaren, Haus- und Küchengeräten, Glas, Porzellan, Wohnbedarf, Musik- instrumenten, Elektro- und Rundfunkgeräten	599	174 946	6 278,8	155 749	168 678
6441	darunter: Eh mit Eisen-, Stahl- und Metallwaren, Öfen und Herden, Haus- und Küchengeräten	125	21 408	606,4	18 668	20 364
6444	Eh mit Rundfunk-, Fernseh-, elektrischen Schallplattengeräten und -artikeln	124	26 089	935,9	24 177	25 027
6446	Eh mit Möbeln aus Holz und Metall	139	71 819	2 789,4	66 451	70 904
6447	Eh mit Teppichen, Möbeln- und Behangstoffen	32	23 264	803,2	18 268	21 977
645	Eh mit Druckereierzeugnissen, Papier- und Schreibwaren, Lehnmitteln und Bürobbedarf, Kunst und kunstgewerb- liche Gegenstände, Galanterie- und Lederwaren	348	41 228	1 401,3	37 004	39 928
646	Eh mit Gegenständen der Körper- und Gesundheitspflege, chemischen und optischen Erzeugnissen	575	94 734	2 816,1	84 996	91 469
6461	darunter: Apotheken	109	33 456	649,3	28 728	31 160
6462	Drogerien	230	29 204	1 115,5	26 878	28 669
647	Eh mit Maschinen, Fahrrädern, Kraftfahrzeugen und Kraftfahrzeugbedarf	381	160 275	3 625,9	132 354	151 826
6475	darunter Eh mit Kraftfahrzeugen	85	96 587	2 217,2	81 986	92 628
648	Sonstiger Facheinzelhandel	614	93 099	2 759,8	86 788	90 087
6487	darunter Eh mit Brennmaterial (einschl. Heizöl)	185	47 382	1 355,9	45 915	46 248
637/638 u. 67-99	<u>SONSTIGE WIRTSCHAFTSBEREICHE</u>	8 379	2 201 588	23 069,1	1 939 028	2 141 659
637/638	Verlagswesen	17	19 697	722,0	18 240	19 674
67	Handelsvertretung, Vermittlung, Werbung und Verleih	2 127	169 408	4 234,7	141 945	158 995
671	Handelsvertretung und Handelsmaklerwesen in technischen Geschäftszweigen	370	22 785	687,4	18 818	21 694
672	Handelsvertretung und Handelsmaklerwesen für Verbrauchs- güter (ohne Nahrungs- und Genußmittel)	427	19 281	470,9	15 193	16 408
673	Handelsvertretung und Handelsmaklerwesen für Nahrungs- und Genußmittel und sonstige Waren; Versandhandelsvertretung	721	39 864	1 074,3	33 081	36 501

noch Tabelle 1: Umsatz und Umsatzsteuer nach wirtschaftlicher Gliederung
- Beträge in 1000 DM -

Gew. Kenn- ziffer	Wirtschaftsbereich	Steuer- pflichtige	Umsatz	Umsatz- steuer	Steuerpflichtige mit vergleichbaren Umsätzen	
					Umsatz 1959	Umsatz 1960
674	Vermittlergewerbe (einschl. Stellenvermittlung)	249	53 771	833,8	46 182	52 133
6747	darunter Seeschiffsmakler	24	30 759	96,7	26 651	30 078
675	Auskunfts- und Inkassogewerbe	12	6 720	220,7	4 401	6 705
676	Wirtschaftswerbung	183	13 680	474,7	12 142	12 961
677	Verleihgewerbe	165	13 307	472,9	12 128	12 592
68	Geld-, Bank- und Börsenwesen	53	29 481	253,9	23 901	28 653
6887	darunter Wett- und Lotteriewesen, Spielbanken	20	21 001	47,8	16 116	21 001
69	Versicherungswesen	6	1 811	29,1	695	1 798
7	Dienstleistungen (ohne solche der Abteilung 9)	3 196	319 253	10 265,6	276 940	297 686
71	Wohnungs- und Grundstückswesen, Vermögensverwaltung	92	30 244	214,5	25 914	29 274
72	Gaststättenwesen	1 837	184 442	6 816,3	160 279	168 155
725	darunter Schankgewerbe	1 761	166 195	6 125,9	144 116	150 142
73	Kunst, private Forschung, Theater, Film, Rundfunk, Schau- stellung	194	32 773	861,9	27 560	31 039
7347	darunter Lichtspielhäuser	40	13 983	548,0	11 645	13 574
74	Sportpflege, Bade- und Schwimmanstalten	55	3 006	92,4	2 750	2 940
75	Korrespondenz-, Nachrichten-, Schreib- und Übersetzungsbüros	24	519	9,7	465	497
76	Fotografisches Gewerbe	55	2 769	91,1	2 522	2 697
77	Friseurgewerbe und Schönheitssalons	651	24 142	774,9	21 372	23 045
78	Übrige Dienstleistungen (ohne solche der Abteilung 9)	288	41 358	1 404,8	36 078	40 039
781	darunter Wäscherei, Färberei und chemische Reinigung	202	27 913	1 040,9	24 821	26 889
8	Verkehrswirtschaft	1 364	1 473 230	5 004,8	1 306 733	1 448 904
83	Schienenbahnen (ohne Deutsche Bundesbahn)	3	42 867	- 109,5	40 344	42 867
84	Straßenverkehr	839	81 807	1 352,0	70 137	78 959
8440	darunter Güter-Kraftwagenverkehr	486	66 536	1 118,6	56 526	64 393
85	Schifffahrt, Wasserstraßen- und Hafenwesen	329	874 252	783,5	769 439	858 112
852	darunter: Seeschifffahrt	116	683 218	237,0	601 160	668 773
854	Seehafen-, Leuchtfeuer- und Tauchereibetriebe	57	124 654	307,8	115 480	124 183
855	Binnenschifffahrt	140	62 340	119,7	48 260	61 143
86	Luftverkehr	++)
87	Verkehrsneben- und -hilfsgewerbe	193 +)	474 304	2 978,8	426 813	468 956
871	darunter Spedition und Lagerei	115	452 345	2 199,4	407 277	447 511
9	Öffentlicher Dienst und Dienstleistungen im öffentlichen Interesse	1 616	188 708	2 559,0	170 574	185 949
91	Öffentliche Verwaltung (Hoheits- und Kammereiverwaltungen)	++)
93	Politische und wirtschaftliche Organisationen	51 +)	62 700	271,5	59 405	62 646
94	Rechts- und Wirtschaftsberatung	491	32 745	1 148,0	29 030	31 927
941	davon: Rechtsberatung	138	16 075	598,8	14 504	15 690
945	Wirtschaftsberatung	353	16 670	549,2	14 526	16 237
95	Kirche, religiöse und weltanschauliche Vereinigungen	++)
96	Erziehung, Wissenschaft, Kultur	28 +)	2 499	71,1	2 290	2 439
97	Fürsorge und Wohlfahrtspflege	25	9 199	63,1	8 507	9 188
99	Gesundheitswesen und Hygiene	1 021	81 565	1 005,3	71 342	79 750
992	darunter Freie Berufe der Gesundheitspflege	975	60 593	947,5	54 405	58 872
9921	darunter: Ärzte	574	38 272	430,8	33 819	37 009
9924	Zahnärzte	363	21 371	494,0	19 769	20 965

Tabelle 2: In die Handwerksrolle eingetragene Steuerpflichtige außerhalb des Produzierenden und Verarbeitenden Gewerbes
- Beträge in 1000 DM -

Gew., Kenn- ziffer	Wirtschaftsbereich	Steuer- pflichtige	Umsatz	Umsatz- steuer	Steuerpflichtige mit vergleichbaren Umsätzen	
					Umsatz 1959	Umsatz 1960
61-63	<u>GROSSHANDEL</u>	42	50 684	820,4	44 283	48 306
	darunter					
624	Bgh mit Nahrungs- und Genußmitteln	4	2 821	59,8	2 448	2 821
627	Bgh mit Rohstoffen und Halbwaren der Bau-, Holz- und Papierwirtschaft	6	2 703	93,1	2 581	2 703
632	Bgh mit Fertigwaren der metallverarbeitenden Industrie (überwiegend Produktionsmittel = Maschinen)	6	8 065	79,1	7 439	8 065
634	Bgh mit Fertigwaren der metallverarbeitenden Industrie (überwiegend Verbrauchsgüter)	14	24 428	398,1	22 066	24 428
636	Bgh mit sonstigen Fertigwaren	6	5 841	86,8	3 262	3 463
64	<u>EINZELHANDEL</u>	603	275 249	8 520,6	219 782	242 308
641	Eh mit Waren aller Art	• ++)	•	•	•	•
642	Eh mit Nahrungs- und Genußmitteln und verwandten Waren	32 +)	4 410	142,7	4 110	4 410
643	Eh mit Bekleidung, Wäsche, Ausstattungsartikeln, Schuhen und Sportartikeln	101	75 077	2 816,5	41 514	42 380
6436	darunter: Eh mit Oberbekleidung, Wirk- und Strickwaren	17	48 393	1 829,9	16 883	16 400
6438	Eh mit Schuhwaren	27	4 746	188,0	3 839	4 084
644	Eh mit Eisen-, Stahl-, Blech- und Metallwaren, Haus- und Küchengeräten, Glas, Porzellan, Wohnbedarf, Musikinstrumenten, Elektro- und Rundfunkgeräten	166	51 813	1 970,8	47 320	51 789
6444	darunter: Eh mit Rundfunk-, Fernseh-, elektrischen Schallplattengeräten und -artikeln	52	14 256	547,0	14 314	14 256
6446	Eh mit Möbeln aus Holz und Metall	33	15 514	618,0	15 092	15 514
6447	Eh mit Teppichen, Möbeln und Behangstoffen	5	9 830	363,9	6 283	9 830
645	Eh mit Druckereierzeugnissen, Papier- und Schreibwaren, Lehrmitteln und Bürobedarf, Kunst und kunstgewerblichen Gegenständen, Galanterie- und Lederwaren	17	3 230	122,3	3 009	3 164
646	Eh mit Gegenständen der Körper- und Gesundheitspflege, chemischen und optischen Erzeugnissen	68	10 824	319,5	9 964	10 752
647	Eh mit Maschinen, Fahrrädern, Kraftfahrzeugen und Kraftfahrzeugbedarf	133	109 617	2 498,4	95 137	109 562
6475	darunter Eh mit Kraftfahrzeugen	35	72 816	1 666,3	63 874	72 000
648	Sonstiger Facheinzelhandel	86	20 278	650,4	18 728	20 251
67-99	<u>SONSTIGE WIRTSCHAFTSBEREICHE</u>					
	darunter					
7 u. 9	<u>Dienstleistungen</u>	676	55 221	1 709,8	49 440	53 883
72	Gaststättenwesen	640	41 689	1 477,4	37 358	40 587
725	darunter Schankgewerbe	13	7 854	309,4	6 647	7 741
7311	Bildende Kunst	12	7 747	306,8	6 507	7 634
76	Fotografisches Gewerbe	6	269	8,8	266	269
7710	Friseurgewerbe	36	1 400	44,5	1 320	1 374
78 u.		498	19 279	626,1	17 363	18 658
9924	Übrige Dienstleistungen	87	12 887	488,6	11 762	12 545
781	darunter Wäscherei, Färberei u. chemische Reinigung	51	9 300	358,7	8 656	9 012
8	<u>Verkehrswirtschaft</u>	20	12 195	191,7	11 107	12 195
84	Straßenverkehr	10	5 819	63,8	5 580	5 819
8541	Seehafenbetriebe aller Art	3	4 213	76,2	3 795	4 213
87	Verkehrsneben- und -hilfsgewerbe	7	2 163	51,7	1 732	2 163

Tabelle 3: Umsatz und Umsatzsteuer in den Städten Bremen und Bremerhaven nach Wirtschaftshauptbereichen
- Beträge in 1000 DM -

Wirtschaftsbereich	Stadt Bremen			Stadt Bremerhaven		
	Steuer- pflichtige	Umsatz	Umsatz- steuer	Steuer- pflichtige	Umsatz	Umsatz- steuer
Alle Wirtschaftsbereiche	19 143	13 352 288	205 445,4	4 115	1 609 656	28 290,8
Hochseefischerei, gewerbliche Gärtnerei, Tierzucht	112	20 808	226,6	59	335 340	5 302,2
Industrie	664	4 777 528	109 142,5	123	266 404	4 278,4
Produzierendes und Verarbeitendes Handwerk	2 715	428 209	15 158,7	631	106 543	3 741,4
Sonstiges Produzierendes und Verarbeitendes Gewerbe	1 174	166 149	5 747,7	209	40 057	1 039,4
Großhandel	2 059	4 812 940	19 785,0	369	461 167	2 235,0
Einzelhandel	5 488	1 098 801	35 748,7	1 276	246 410	8 261,5
Sonstige Wirtschaftsbereiche	6 931	2 047 853	19 636,2	1 448	153 735	3 432,9

Tabelle 4: Steuerpflichtige Großhandelslieferungen
- Beträge in 1000 DM -

Gew. Kenn- ziffer	Wirtschaftsbereich	Steuerpflichtige	Großhandelslieferungen zum Steuersatz von 1 vH
0-9	Alle Wirtschaftsbereiche	3 438	1 551 030
0	Hochseefischerei, gewerbliche Gärtnerei, Tierzucht	11	10 059
1-5	Produzierendes und Verarbeitendes Gewerbe: Industrie	377	121 218
1	Bergbau, Gewinnung und Verarbeitung von Steinen und Erden, Energiewirtschaft	14	10 583
2	Eisen- und Metallerzeugung und -verarbeitung	56	52 110
3/4	Verarbeitendes Gewerbe (ohne Eisen- und Metallverarbeitung)	285	55 810
5	Bau-, Ausbau- und Bauhilfsgewerbe	22	2 715
1-5	Produzierendes und Verarbeitendes Gewerbe: Handwerk und Sonstiges Gewerbe	295	19 574
1	Gewinnung und Verarbeitung von Steinen und Erden	6	333
2	Eisen- und Metallerzeugung und -verarbeitung	121	7 083
3/4	Verarbeitendes Gewerbe (ohne Eisen- und Metallverarbeitung)	121	10 534
5	Bau-, Ausbau- und Bauhilfsgewerbe	47	1 624
61-63 ohne			
637/638	Großhandel	1 779	1 270 477
64	Einzelhandel	585	110 536
637/638)			
67-99)	Sonstige Wirtschaftsbereiche	391	19 166
637/638)			
67-69)	Übriges Handelsgewerbe, Geld- und Versicherungswesen	258	9 628
8	Verkehrswirtschaft	69	8 399
7 u. 9	Dienstleistungen	64	1 139

Tabelle 5: Umsatz und Umsatzsteuer in den Hauptwirtschaftsbereichen nach Umsatzgrößenklassen
- Beträge in 1000 DM -

Größenklasse		Steuer- pflichtige	Umsatz	Umsatz- steuer	Steuer- pflichtige	Umsatz	Umsatz- steuer
		Gewerbliche Gärtnerei, Tierzucht, Hochseefischerei			Herstellendes und Verarbeitendes Gewerbe: Industrie		
8 000 DM bis unter	10 000 DM	6	57	0,5	4	37	0,1
10 000 DM "	12 000 DM	3	33	0,8	4	44	1,1
12 000 DM "	18 000 DM	14	212	3,5	15	218	3,3
18 000 DM "	20 000 DM	7	134	2,8	7	134	3,4
20 000 DM "	30 000 DM	21	506	12,5	15	391	10,5
30 000 DM "	40 000 DM	19	633	14,2	25	877	26,2
40 000 DM "	50 000 DM	16	708	17,0	10	455	13,8
50 000 DM "	80 000 DM	25	1 586	42,6	32	2 051	69,9
80 000 DM "	100 000 DM	9	830	18,9	17	1 555	51,3
100 000 DM "	120 000 DM	11	1 201	22,5	20	2 177	79,2
120 000 DM "	150 000 DM	5	642	12,7	34	4 585	170,4
150 000 DM "	200 000 DM	. ++)	.	.	37	6 696	209,8
200 000 DM "	250 000 DM	7 +)	1 466	29,9	37	8 324	264,7
250 000 DM "	350 000 DM	. ++)	.	.	51	15 189	461,8
350 000 DM "	500 000 DM	5 +)	1 763	30,5	58	24 454	756,8
500 000 DM "	750 000 DM	. ++)	.	.	66	41 380	1 239,7
750 000 DM "	1 Mill. DM	4 +)	3 415	58,9	45	39 020	1 396,3
1 Mill. DM "	2 Mill. DM	9	13 248	2,5	103	153 647	4 912,3
2 Mill. DM "	3,5 Mill. DM	. ++)	.	.	84	222 885	7 040,4
3,5 Mill. DM "	5 Mill. DM	5 +)	21 058	8,8	32	135 605	3 653,6
5 Mill. DM "	7,5 Mill. DM	. ++)	.	.	20	120 714	3 989,5
7,5 Mill. DM "	10 Mill. DM	. ++)	.	.	10	86 113	2 343,3
10 Mill. DM "	15 Mill. DM	5 +)	308 656	5 250,2	19	227 858	5 952,7
15 Mill. DM "	25 Mill. DM	. ++)	.	.	12	237 644	5 234,0
25 Mill. DM "	50 Mill. DM	-	-	-	12	425 082	12 204,2
50 Mill. DM "	100 Mill. DM	-	-	-	8	538 996	8 227,6
100 Mill. DM "	150 Mill. DM	-	-	-	3	385 990	9 628,0
150 Mill. DM "	250 Mill. DM	-	-	-	3	573 950	6 703,5
250 Mill. DM "	350 Mill. DM	. ++)	.	.	4	1 787 861	38 773,5
350 Mill. DM "	500 Mill. DM	-	-	-	-	-	-
500 Mill. DM "	1 Mrd. DM	-	-	-	. ++)	.	.
1 Mrd. DM und mehr		-	-	-	-	-	-
Zusammen:		171	356 148	5 528,8	787	5 043 932	113 420,9

noch Tabelle 5: Umsatz und Umsatzsteuer in den Hauptwirtschaftsbereichen nach Umsatzgrößenklassen
- Beträge in 1000 DM -

Größenklasse		Steuer- pflichtige	Umsatz	Umsatz- steuer	Steuer- pflichtige	Umsatz	Umsatz- steuer
		d a v o n					
		<u>Bergbau, Gewinnung und Verarbeitung von Steinen und Erden; Energiewirtschaft</u>			<u>Eisen- und Metallerzeugung und -verarbeitung</u>		
8 000 DM bis unter	10 000 DM	-	-	-	. ++)	.	.
10 000 DM "	12 000 DM	-	-	-	. ++)	.	.
12 000 DM "	18 000 DM	-	-	-	5 +)	65	1,0
18 000 DM "	20 000 DM	-	-	-	-	-	-
20 000 DM "	30 000 DM	. ++)	.	.	. ++)	.	.
30 000 DM "	40 000 DM	3 +)	93	3,5	6 +)	193	5,8
40 000 DM "	50 000 DM	-	-	-	3	134	4,4
50 000 DM "	80 000 DM	-	-	-	7	466	16,2
80 000 DM "	100 000 DM	-	-	-	4	375	11,9
100 000 DM "	120 000 DM	. ++)	.	.	. ++)	.	.
120 000 DM "	150 000 DM	. ++)	.	.	3 +)	358	13,2
150 000 DM "	200 000 DM	-	-	-	4	670	18,0
200 000 DM "	250 000 DM	-	-	-	3	699	22,2
250 000 DM "	350 000 DM	3 +)	502	20,2	4	1 097	43,8
350 000 DM "	500 000 DM	. ++)	.	.	9	3 969	150,5
500 000 DM "	750 000 DM	3 +)	1 476	66,0	7	4 622	154,7
750 000 DM "	1 Mill. DM	3	2 697	97,3	6	5 429	214,9
1 Mill. DM "	2 Mill. DM	6	9 686	374,6	21	33 298	1 113,0
2 Mill. DM "	3,5 Mill. DM	6	15 634	571,2	14	36 577	1 228,3
3,5 Mill. DM "	5 Mill. DM	3 +)	13 862	430,4	6	25 403	709,2
5 Mill. DM "	7,5 Mill. DM	. ++)	.	.	4	26 335	744,3
7,5 Mill. DM "	10 Mill. DM	-	-	-	. ++)	.	.
10 Mill. DM "	15 Mill. DM	. ++)	.	.	8 +)	92 114	2 214,1
15 Mill. DM "	25 Mill. DM	-	-	-	4	88 223	1 707,1
25 Mill. DM "	50 Mill. DM	. ++)	.	.	. ++)	.	.
50 Mill. DM "	100 Mill. DM	5 +)	309 068	1 202,8	3 +)	230 513	1 785,1
100 Mill. DM "	150 Mill. DM	-	-	-	. ++)	.	.
150 Mill. DM "	250 Mill. DM	. ++)	.	.	. ++)	.	.
250 Mill. DM "	350 Mill. DM	-	-	-	4 +)	1342 686	25 969,7
350 Mill. DM "	500 Mill. DM	-	-	-	-	-	-
500 Mill. DM "	1 Mrd. DM	-	-	-	. ++)	.	.
1 Mrd. DM und mehr		-	-	-	-	-	-
Zusammen:		32	353 318	2 766,0	125	1893 226	36 127,4

noch Tabelle 5: Umsatz und Umsatzsteuer in den Hauptwirtschaftsbereichen nach Umsatzgrößeklassen
- Beträge in 1000 DM -

Größeklasse		Steuer- pflichtige	Umsatz	Umsatz- steuer	Steuer- pflichtige	Umsatz	Umsatz- steuer
					d a v o n		
			Übriges Verarbeitendes Gewerbe		Bau-, Ausbau- und Bauhilfsgewerbe		
8 000 DM bis unter	10 000 DM	• ++)	•	•	-	-	-
10 000 DM "	12 000 DM	4 +)	38	0,4	• ++)	•	•
12 000 DM "	18 000 DM	11	159	2,3	3 +)	37	0,8
18 000 DM "	20 000 DM	7	134	3,4	-	-	-
20 000 DM "	30 000 DM	11	286	7,3	• ++)	•	•
30 000 DM "	40 000 DM	17	592	16,1	3 +)	104	4,0
40 000 DM "	50 000 DM	6	273	7,8	• ++)	•	•
50 000 DM "	80 000 DM	22	1 396	46,5	4 +)	237	8,8
80 000 DM "	100 000 DM	8	725	25,3	5	455	14,1
100 000 DM "	120 000 DM	13	1 419	50,0	4	429	17,1
120 000 DM "	150 000 DM	26	3 482	127,3	6	826	32,0
150 000 DM "	200 000 DM	27	4 961	155,9	6	1 065	35,9
200 000 DM "	250 000 DM	29	6 501	206,6	5	1 124	35,9
250 000 DM "	350 000 DM	43	12 865	391,1	3	973	16,7
350 000 DM "	500 000 DM	36	14 812	396,3	12	5 217	194,4
500 000 DM "	750 000 DM	45	27 849	732,1	12	7 589	302,5
750 000 DM "	1 Mill. DM	23	19 562	637,7	13	11 332	446,4
1 Mill. DM "	2 Mill. DM	53	77 588	2 177,2	23	33 075	1 247,5
2 Mill. DM "	3,5 Mill. DM	40	106 127	2 894,4	24	64 547	2 346,5
3,5 Mill. DM "	5 Mill. DM	19	81 396	1 998,3	5	20 177	722,8
5 Mill. DM "	7,5 Mill. DM	13	77 259	2 567,1	3 +)	19 803	780,7
7,5 Mill. DM "	10 Mill. DM	8	68 366	1 995,4	• ++)	•	•
10 Mill. DM "	15 Mill. DM	7	83 755	1 904,0	5 +)	77 089	2 912,4
15 Mill. DM "	25 Mill. DM	8	149 421	3 526,9	-	-	-
25 Mill. DM "	50 Mill. DM	8	290 818	8 492,5	• ++)	•	•
50 Mill. DM "	100 Mill. DM	6	401 149	8 177,0	-	-	-
100 Mill. DM "	150 Mill. DM	4 +)	1 122 376	28 870,1	-	-	-
150 Mill. DM "	250 Mill. DM	-	-	-	-	-	-
250 Mill. DM "	350 Mill. DM	• ++)	•	•	-	-	-
350 Mill. DM "	500 Mill. DM	-	-	-	-	-	-
500 Mill. DM "	1 Mrd. DM	• ++)	•	•	-	-	-
1 Mrd. DM und mehr		-	-	-	-	-	-
Zusammen:		494	2 553 309	65 409,0	136	244 079	9 118,5

noch Tabelle 5.: Umsatz und Umsatzsteuer in den Hauptwirtschaftsbereichen nach Umsatzgrößenklassen
- Beträge in 1000 DM -

Größenklasse	Steuer- pflichtige	Umsatz	Umsatz- steuer	Steuer- pflichtige	Umsatz	Umsatz- steuer
	Herstellendes und Verarbeitendes Gewerbe:			d a v o n		
		Handwerk		Gewinnung und Verarbeitung von Steinen und Erden		
8 000 DM bis unter	10 000 DM	71	668	6,1	-	-
10 000 DM "	12 000 DM	102	1 121	15,7	-	-
12 000 DM "	18 000 DM	291	4 314	83,2	3	49
18 000 DM "	20 000 DM	92	1 742	40,1	-	-
20 000 DM "	30 000 DM	336	8 363	228,3	4	91
30 000 DM "	40 000 DM	261	9 101	277,1	• ++)	•
40 000 DM "	50 000 DM	199	8 901	280,6	5 +)	208
50 000 DM "	80 000 DM	467	29 904	990,9	6	414
80 000 DM "	100 000 DM	219	19 555	672,6	• ++)	•
100 000 DM "	120 000 DM	167	18 331	647,9	• ++)	•
120 000 DM "	150 000 DM	207	27 562	996,9	3 +)	353
150 000 DM "	200 000 DM	260	44 667	1 608,1	• ++)	•
200 000 DM "	250 000 DM	164	36 459	1 307,0	5 +)	961
250 000 DM "	350 000 DM	160	46 752	1 702,3	• ++)	•
350 000 DM "	500 000 DM	140	58 016	2 135,4	4 +)	1 293
500 000 DM "	750 000 DM	96	59 388	2 133,8	3	1 767
750 000 DM "	1 Mill. DM	42	35 571	1 293,8	-	-
1 Mill. DM "	2 Mill. DM	60	80 155	2 948,0	-	-
2 Mill. DM "	3,5 Mill. DM	8	20 701	655,3	-	-
3,5 Mill. DM "	5 Mill. DM	4 +)	23 481	877,0	-	-
5 Mill. DM "	7,5 Mill. DM	-	-	-	-	-
7,5 Mill. DM "	10 Mill. DM	-	-	-	-	-
10 Mill. DM "	15 Mill. DM	• ++)	•	•	-	-
15 Mill. DM "	25 Mill. DM	-	-	-	-	-
25 Mill. DM "	50 Mill. DM	-	-	-	-	-
50 Mill. DM "	100 Mill. DM	-	-	-	-	-
100 Mill. DM "	150 Mill. DM	-	-	-	-	-
150 Mill. DM "	250 Mill. DM	-	-	-	-	-
250 Mill. DM "	350 Mill. DM	-	-	-	-	-
350 Mill. DM "	500 Mill. DM	-	-	-	-	-
500 Mill. DM "	1 Mrd. DM	-	-	-	-	-
1 Mrd. DM und mehr		-	-	-	-	-
Zusammen :	3 346	534 752	18 900,1	33	5 136	185,7

noch Tabelle 5: Umsatz und Umsatzsteuer in den Hauptwirtschaftsbereichen nach Umsatzgrößenklassen
- Beträge in 1000 DM -

Größenklasse		Steuer- pflichtige	Umsatz	Umsatz- steuer	Steuer- pflichtige	Umsatz	Umsatz- steuer
		Eisen- und Metallerzeugung und -ver- arbeitung			d a v o n	Übriges Verarbeitendes Gewerbe	
8 000 DM bis unter	10 000 DM	8	76	0,9	41	384	3,0
10 000 DM "	12 000 DM	12	134	2,0	59	648	8,7
12 000 DM "	18 000 DM	37	549	10,6	179	2 665	50,1
18 000 DM "	20 000 DM	24	455	10,5	33	622	14,0
20 000 DM "	30 000 DM	61	1 497	40,4	131	3 206	83,5
30 000 DM "	40 000 DM	42	1 471	43,1	88	3 099	89,7
40 000 DM "	50 000 DM	39	1 730	56,3	87	3 896	114,0
50 000 DM "	80 000 DM	78	4 857	165,3	204	13 119	403,2
80 000 DM "	100 000 DM	28	2 498	91,5	114	10 282	320,7
100 000 DM "	120 000 DM	17	1 872	73,4	89	9 756	312,7
120 000 DM "	150 000 DM	27	3 632	143,6	119	15 790	532,8
150 000 DM "	200 000 DM	30	5 243	197,7	146	25 131	843,0
200 000 DM "	250 000 DM	23	5 116	181,2	95	21 141	732,7
250 000 DM "	350 000 DM	26	7 591	262,7	70	20 687	718,3
350 000 DM "	500 000 DM	27	11 151	405,0	59	24 283	849,1
500 000 DM "	750 000 DM	17	10 330	331,4	42	26 080	947,4
750 000 DM "	1 Mill. DM	8	6 832	247,1	13	10 977	397,6
1 Mill. DM "	2 Mill. DM	16	20 638	804,0	17	22 650	754,3
2 Mill. DM "	3,5 Mill. DM	3 +)	16 696	607,6	4 +)	11 358	337,7
3,5 Mill. DM "	5 Mill. DM	-	-	-	• ++)	-	-
5 Mill. DM "	7,5 Mill. DM	-	-	-	-	-	-
7,5 Mill. DM "	10 Mill. DM	-	-	-	-	-	-
10 Mill. DM "	15 Mill. DM	• ++)	-	-	-	-	-
15 Mill. DM "	25 Mill. DM	-	-	-	-	-	-
25 Mill. DM "	50 Mill. DM	-	-	-	-	-	-
50 Mill. DM "	100 Mill. DM	-	-	-	-	-	-
100 Mill. DM "	150 Mill. DM	-	-	-	-	-	-
150 Mill. DM "	250 Mill. DM	-	-	-	-	-	-
250 Mill. DM "	350 Mill. DM	-	-	-	-	-	-
350 Mill. DM "	500 Mill. DM	-	-	-	-	-	-
500 Mill. DM "	1 Mrd. DM	-	-	-	-	-	-
1 Mrd. DM und mehr		-	-	-	-	-	-
Zusammen:		523	102 368	3 674,3	1 590	225 774	7 512,5

noch Tabelle 5: Umsatz und Umsatzsteuer in den Hauptwirtschaftsbereichen nach Umsatzgrößenklassen
- Beträge in 1000 DM -

Größenklasse		Steuer- pflichtige	Umsatz	Umsatz- steuer	Steuer- pflichtige	Umsatz	Umsatz- steuer
		davon			Herstellendes u. Verarbeitendes Gewerbe:		
		Bau-, Ausbau- und Bauhilfsgewerbe			sonstiges Verarbeitendes Gewerbe		
8 000 DM bis unter	10 000 DM	22	208	2,2	34	315	3,1
10 000 DM " "	12 000 DM	31	339	5,0	49	541	5,9
12 000 DM " "	18 000 DM	72	1 051	21,5	122	1 800	30,4
18 000 DM " "	20 000 DM	35	665	15,6	36	682	12,8
20 000 DM " "	30 000 DM	140	3 569	101,4	171	4 299	113,8
30 000 DM " "	40 000 DM	129	4 459	142,0	123	4 245	127,5
40 000 DM " "	50 000 DM	70	3 139	105,5	101	4 500	141,4
50 000 DM " "	80 000 DM	179	11 514	409,7	197	12 510	422,0
80 000 DM " "	100 000 DM	76	6 682	257,0	92	8 252	277,4
100 000 DM " "	120 000 DM	60	6 591	257,3	60	6 568	231,5
120 000 DM " "	150 000 DM	60	7 992	314,4	69	9 258	321,1
150 000 DM " "	200 000 DM	81	13 784	547,1	98	16 903	616,0
200 000 DM " "	250 000 DM	44	9 750	379,5	52	11 621	435,4
250 000 DM " "	350 000 DM	61	17 647	688,4	61	18 120	629,8
350 000 DM " "	500 000 DM	53	22 116	862,6	51	21 346	734,0
500 000 DM " "	750 000 DM	34	21 211	792,6	26	15 669	469,0
750 000 DM " "	1 Mill. DM	21	17 762	649,1	13	11 273	416,1
1 Mill. DM " "	2 Mill. DM	27	36 867	1 389,7	20	27 157	965,8
2 Mill. DM " "	3,5 Mill. DM	• ++)	•	•	5	11 370	404,0
3,5 Mill. DM " "	5 Mill. DM	5 +)	16 128	587,0	• ++)	•	•
5 Mill. DM " "	7,5 Mill. DM	-	-	-	• ++)	•	•
7,5 Mill. DM " "	10 Mill. DM	-	-	-	-	-	-
10 Mill. DM " "	15 Mill. DM	-	-	-	3 +)	19 777	431,1
15 Mill. DM " "	25 Mill. DM	-	-	-	-	-	-
25 Mill. DM " "	50 Mill. DM	-	-	-	-	-	-
50 Mill. DM " "	100 Mill. DM	-	-	-	-	-	-
100 Mill. DM " "	150 Mill. DM	-	-	-	-	-	-
150 Mill. DM " "	250 Mill. DM	-	-	-	-	-	-
250 Mill. DM " "	350 Mill. DM	-	-	-	-	-	-
350 Mill. DM " "	500 Mill. DM	-	-	-	-	-	-
500 Mill. DM " "	1 Mrd. DM	-	-	-	-	-	-
1 Mrd. DM und mehr		-	-	-	-	-	-
Zusammen:		1 200	201 474	7 527,6	1 383	206 206	6 787,1

noch Tabelle 5: Umsatz und Umsatzsteuer in den Hauptwirtschaftsbereichen nach Umsatzgrößenklassen
- Beträge in 1000 DM -

Größenklasse		Steuer- pflichtige	Umsatz	Umsatz- steuer	Steuer- pflichtige	Umsatz	Umsatz- steuer
		Gewinnung und Verarbeitung von Steinen und Erden			Eisen- und Metallherzeugung und Verarbeitung		
		davon					
8 000 DM bis unter	10 000 DM	. ++)	.	.	8	75	1,1
10 000 DM "	12 000 DM	.	.	.	10	108	1,6
12 000 DM "	18 000 DM	-	-	-	22	331	6,3
18 000 DM "	20 000 DM	3 +)	41	0,2	11	206	4,0
20 000 DM "	30 000 DM	. ++)	.	.	22	562	13,7
30 000 DM "	40 000 DM	3 +)	94	3,1	30	1 046	30,4
40 000 DM "	50 000 DM	3	123	4,4	20	906	29,5
50 000 DM "	80 000 DM	. ++)	.	.	31	1 954	68,0
80 000 DM "	100 000 DM	7 +)	521	19,3	10	849	31,7
100 000 DM "	120 000 DM	-	-	-	8	876	25,4
120 000 DM "	150 000 DM	-	-	-	9	1 247	42,0
150 000 DM "	200 000 DM	. ++)	.	.	14	2 457	97,6
200 000 DM "	250 000 DM	-	-	-	8	1 781	69,0
250 000 DM "	350 000 DM	3 +)	769	23,7	12	3 658	121,4
350 000 DM "	500 000 DM	4 +)	3 994	140,0	9	3 786	116,1
500 000 DM "	750 000 DM	. ++)	.	.	. ++)	.	.
750 000 DM "	1 Mill. DM	-	-	-	5 +)	4 044	132,8
1 Mill. DM "	2 Mill. DM	-	-	-	6 +)	20 963	640,8
2 Mill. DM "	3,5 Mill. DM	. ++)	.	.	-	-	-
3,5 Mill. DM "	5 Mill. DM	-	-	-	-	-	-
5 Mill. DM "	7,5 Mill. DM	-	-	-	. ++)	.	.
7,5 Mill. DM "	10 Mill. DM	-	-	-	-	-	-
10 Mill. DM "	15 Mill. DM	-	-	-	. ++)	.	.
15 Mill. DM "	25 Mill. DM	-	-	-	-	-	-
25 Mill. DM "	50 Mill. DM	-	-	-	-	-	-
50 Mill. DM "	100 Mill. DM	-	-	-	-	-	-
100 Mill. DM "	150 Mill. DM	-	-	-	-	-	-
150 Mill. DM "	250 Mill. DM	-	-	-	-	-	-
250 Mill. DM "	350 Mill. DM	-	-	-	-	-	-
350 Mill. DM "	500 Mill. DM	-	-	-	-	-	-
500 Mill. DM "	1 Mrd. DM	-	-	-	-	-	-
1 Mrd. DM und mehr		-	-	-	-	-	-
Zusammen:		23	5 542	190,2	235	44 849	1 431,4

noch Tabelle 5: Umsatz und Umsatzsteuer in den Hauptwirtschaftsbereichen nach Umsatzgrößenklassen
- Beträge in 1000 DM -

Größenklasse		Steuer- pflichtige	Umsatz	Umsatz- steuer	Steuer- pflichtige	Umsatz	Umsatz- steuer
			Übriges Verarbeitendes Gewerbe	d a v o n	Bau-, Ausbau- und Bauhilfsgewerbe		
8 000 DM bis unter	10 000 DM	10	92	0,7	15	139	1,3
10 000 DM " "	12 000 DM	24	268	3,1	14	153	1,1
12 000 DM " "	18 000 DM	51	755	13,1	49	714	11,0
18 000 DM " "	20 000 DM	12	227	5,0	12	229	3,7
20 000 DM " "	30 000 DM	62	1 544	38,7	86	2 166	60,7
30 000 DM " "	40 000 DM	45	1 547	43,9	46	1 585	50,8
40 000 DM " "	50 000 DM	33	1 464	41,8	45	2 007	65,7
50 000 DM " "	80 000 DM	65	4 190	124,4	96	6 023	217,4
80 000 DM " "	100 000 DM	41	3 711	111,1	39	3 514	127,5
100 000 DM " "	120 000 DM	25	2 731	89,6	27	2 961	116,5
120 000 DM " "	150 000 DM	36	4 820	152,7	24	3 191	126,4
150 000 DM " "	200 000 DM	42	7 179	239,7	41	7 083	275,9
200 000 DM " "	250 000 DM	27	6 026	217,1	17	3 814	149,3
250 000 DM " "	360 000 DM	28	8 389	277,4	19	5 488	210,6
360 000 DM " "	500 000 DM	28	11 731	398,7	13	5 420	204,5
500 000 DM " "	750 000 DM	11	6 651	160,3	11	6 557	248,0
750 000 DM " "	1 Mill. DM	6	4 924	183,2	4	3 647	132,1
1 Mill. DM " "	2 Mill. DM	8	11 728	375,3	10 +)	14 037	520,1
2 Mill. DM " "	3,5 Mill. DM	. ++)	.	.	. ++)	.	.
3,5 Mill. DM " "	5 Mill. DM	3 +)	9 110	167,1	-	-	-
5 Mill. DM " "	7,5 Mill. DM	-	-	-	-	-	-
7,5 Mill. DM " "	10 Mill. DM	-	-	-	-	-	-
10 Mill. DM " "	15 Mill. DM	-	-	-	-	-	-
15 Mill. DM " "	25 Mill. DM	-	-	-	-	-	-
25 Mill. DM " "	50 Mill. DM	-	-	-	-	-	-
50 Mill. DM " "	100 Mill. DM	-	-	-	-	-	-
100 Mill. DM " "	150 Mill. DM	-	-	-	-	-	-
150 Mill. DM " "	250 Mill. DM	-	-	-	-	-	-
250 Mill. DM " "	350 Mill. DM	-	-	-	-	-	-
350 Mill. DM " "	500 Mill. DM	-	-	-	-	-	-
500 Mill. DM " "	1 Mrd. DM	-	-	-	-	-	-
1 Mrd. DM und mehr		-	-	-	-	-	-
Zusammen		557	87 087	2 642,9	568	68 728	2 522,6

noch Tabelle 5: Umsatz und Umsatzsteuer in den Hauptwirtschaftsbereichen nach Umsatzgrößenklassen
- Beträge in 1000 DM -

Größenklasse		Steuer- pflichtige	Umsatz	Umsatz- steuer	Steuer- pflichtige	Umsatz	Umsatz- steuer
			Großhandel			Einzelhandel	
8 000 DM bis unter	10 000 DM	22	201	0,9	74	685	6,4
10 000 DM "	12 000 DM	29	316	2,6	125	1 369	19,0
12 000 DM "	18 000 DM	92	1 377	13,8	372	5 565	106,0
18 000 DM "	20 000 DM	27	518	4,9	102	1 934	43,1
20 000 DM "	30 000 DM	106	2 629	37,6	530	13 179	347,9
30 000 DM "	40 000 DM	73	2 513	33,8	466	16 323	481,5
40 000 DM "	50 000 DM	73	3 314	45,2	456	20 476	642,4
50 000 DM "	80 000 DM	183	11 685	149,8	1 185	76 279	2 491,5
80 000 DM "	100 000 DM	102	9 197	121,5	554	49 578	1 731,3
100 000 DM "	120 000 DM	86	9 410	142,7	450	49 265	1 776,5
120 000 DM "	150 000 DM	105	14 302	183,9	555	74 355	2 630,6
150 000 DM "	200 000 DM	142	24 938	276,5	599	103 445	3 623,2
200 000 DM "	250 000 DM	119	26 455	309,2	329	73 560	2 524,9
250 000 DM "	350 000 DM	150	44 640	498,9	381	111 973	3 677,5
350 000 DM "	500 000 DM	206	86 340	872,5	250	102 680	3 422,4
500 000 DM "	750 000 DM	179	109 663	1 005,4	139	83 074	2 651,8
750 000 DM "	1 Mill. DM	109	94 116	689,8	48	40 795	1 361,6
1 Mill. DM "	2 Mill. DM	240	340 739	2 809,3	83	110 512	3 154,4
2 Mill. DM "	3,5 Mill. DM	148	392 561	2 699,9	30	72 376	2 305,0
3,5 Mill. DM "	5 Mill. DM	72	295 512	1 566,6	14	58 248	1 942,7
5 Mill. DM "	7,5 Mill. DM	58	358 703	1 929,3	8	47 062	1 472,3
7,5 Mill. DM "	10 Mill. DM	19	161 603	620,9	• ++)	•	•
10 Mill. DM "	15 Mill. DM	34	420 683	1 568,8	8	96 203	2 796,1
15 Mill. DM "	25 Mill. DM	18	337 793	962,8	3 +)	34 302	1 094,7
25 Mill. DM "	50 Mill. DM	17	598 863	1 062,9	3	101 973	3 707,4
50 Mill. DM "	100 Mill. DM	12	879 714	1 407,5	-	-	-
100 Mill. DM "	150 Mill. DM	6 +)	1 046 322	3 003,0	-	-	-
150 Mill. DM "	250 Mill. DM	• ++)	•	•	-	-	-
250 Mill. DM "	350 Mill. DM	• ++)	•	•	-	-	-
350 Mill. DM "	500 Mill. DM	-	-	-	-	-	-
500 Mill. DM "	1 Mrd. DM	-	-	-	-	-	-
1 Mrd. DM und mehr		-	-	-	-	-	-
Zusammen		2 428	5 274 107	22 020,0	6 764	1 345 211	44 010,2

noch Tabelle 5: Umsatz und Umsatzsteuer in den Hauptwirtschaftsbereichen nach Umsatzgrößenklassen
- Beträge in 1000 DM -

Größenklasse		Steuer- pflichtige	Umsatz	Umsatz- steuer	Steuer- pflichtige	Umsatz	Umsatz- steuer
		Sonstige Wirtschaftsbereiche			darunter private Dienstleistungen		
8 000 DM bis unter	10 000 DM	256	2 388	15,6	98	920	10,2
10 000 DM "	12 000 DM	352	3 884	30,9	126	1 393	18,4
12 000 DM "	18 000 DM	1 094	16 243	169,0	339	5 076	93,5
18 000 DM "	20 000 DM	299	5 666	88,0	98	1 865	42,8
20 000 DM "	30 000 DM	1 142	28 177	651,9	416	10 278	279,3
30 000 DM "	40 000 DM	912	31 706	853,6	364	12 591	388,9
40 000 DM "	50 000 DM	740	33 129	905,5	332	14 857	492,4
50 000 DM "	80 000 DM	1 497	95 067	2 712,6	698	44 104	1 563,5
80 000 DM "	100 000 DM	493	44 052	1 323,6	204	18 299	701,4
100 000 DM "	120 000 DM	300	32 756	1 045,2	114	12 514	480,7
120 000 DM "	150 000 DM	257	34 223	1 086,4	95	12 683	476,5
150 000 DM "	200 000 DM	239	41 399	1 260,8	88	15 326	573,2
200 000 DM "	250 000 DM	145	32 440	907,8	45	10 094	370,6
250 000 DM "	350 000 DM	163	47 311	1 224,0	56	16 246	609,1
350 000 DM "	500 000 DM	117	48 409	1 158,4	44	18 532	626,3
500 000 DM "	750 000 DM	103	63 951	1 191,6	27	17 109	590,4
750 000 DM "	1 Mill. DM	65	56 047	1 098,3	18	15 367	530,1
1 Mill. DM "	2 Mill. DM	84	120 019	1 679,2	15	21 020	748,8
2 Mill. DM "	3,5 Mill. DM	58	155 027	1 601,4	12	32 193	871,9
3,5 Mill. DM "	5 Mill. DM	20	80 416	769,3	7 +)	38 786	797,6
5 Mill. DM "	7,5 Mill. DM	11	64 144	344,3	-	-	-
7,5 Mill. DM "	10 Mill. DM	8	68 772	164,9	. ++)	.	.
10 Mill. DM "	15 Mill. DM	7	82 694	635,2	-	-	-
15 Mill. DM "	25 Mill. DM	7	130 462	781,3	-	-	-
25 Mill. DM "	50 Mill. DM	5	188 808	573,3	-	-	-
50 Mill. DM "	100 Mill. DM	. ++)	.	.	-	-	-
100 Mill. DM "	150 Mill. DM	5 +)	694 398	797,0	-	-	-
150 Mill. DM "	250 Mill. DM	-	-	-	-	-	-
250 Mill. DM "	350 Mill. DM	-	-	-	-	-	-
350 Mill. DM "	500 Mill. DM	-	-	-	-	-	-
500 Mill. DM "	1 Mrd. DM	-	-	-	-	-	-
1 Mrd. DM und mehr		-	-	-	-	-	-
Zusammen		8 379	2 201 588	23 069,1	3 196	319 253	10 265,6

noch Tabelle 5: Umsatz und Umsatzsteuer in den Hauptwirtschaftsbereichen nach Umsatzgrößenklassen
- Beträge in 1000 DM -

Größenklasse		Steuer- pflichtige	Umsatz	Umsatz- steuer	Steuer- pflichtige	Umsatz	Umsatz- steuer
				d a r u n t e r			
				Verkehrswirtschaft	öffentlicher Dienst und Dienstleistungen im öffentlichen Interesse		
8 000 DM bis unter	10 000 DM	24	227	1,1	37	341	2,4
10 000 DM "	12 000 DM	57	633	3,3	52	577	5,1
12 000 DM "	18 000 DM	187	2 684	17,2	143	2 104	31,3
18 000 DM "	20 000 DM	36	680	10,4	64	1 216	20,2
20 000 DM "	30 000 DM	156	3 827	54,5	194	4 812	91,2
30 000 DM "	40 000 DM	119	4 141	79,3	191	6 688	133,2
40 000 DM "	50 000 DM	87	3 861	52,4	169	7 574	148,2
50 000 DM "	80 000 DM	141	8 928	169,3	391	24 875	413,0
80 000 DM "	100 000 DM	66	5 889	86,7	129	11 383	249,4
100 000 DM "	120 000 DM	51	5 518	93,7	66	7 213	192,7
120 000 DM "	150 000 DM	43	5 686	121,1	63	8 322	231,2
150 000 DM "	200 000 DM	55	9 633	148,1	46	7 792	237,4
200 000 DM "	250 000 DM	40	8 873	150,2	21	4 734	115,5
250 000 DM "	350 000 DM	55	15 829	197,5	13	3 760	85,5
350 000 DM "	500 000 DM	33	13 357	135,7	9	3 704	82,0
500 000 DM "	750 000 DM	44	27 201	113,6	12	7 501	146,6
750 000 DM "	1 Mill. DM	33	28 541	173,0	5	4 099	161,0
1 Mill. DM "	2 Mill. DM	61	74 039	523,9	4	5 666	9,7
2 Mill. DM "	3,5 Mill. DM	40	106 448	583,0	. ++)	.	.
3,5 Mill. DM "	5 Mill. DM	12	46 701	86,4	4 +)	13 954	41,7
5 Mill. DM "	7,5 Mill. DM	9	52 490	151,7	. ++)	.	.
7,5 Mill. DM "	10 Mill. DM	4	35 143	13,2	3 +)	62 393	161,7
10 Mill. DM "	15 Mill. DM	7	82 694	635,2	-	-	-
15 Mill. DM "	25 Mill. DM	5	95 991	179,9	-	-	-
25 Mill. DM "	50 Mill. DM	4	139 818	427,4	. ++)	.	.
50 Mill. DM "	100 Mill. DM	. ++)	.	.	-	-	-
100 Mill. DM "	150 Mill. DM	5 +)	694 398	797,0	-	-	-
150 Mill. DM "	250 Mill. DM	-	-	-	-	-	-
250 Mill. DM "	350 Mill. DM	. ++)	.	.	-	-	-
350 Mill. DM "	500 Mill. DM	-	-	-	-	-	-
500 Mill. DM "	1 Mrd. DM	-	-	-	-	-	-
1 Mrd. DM und mehr		-	-	-	-	-	-
Zusammen		1 364	1 473 230	5 004,8	1 616	188 708	2 559,0

noch Tabelle 5: Umsatz und Umsatzsteuer in den Hauptwirtschaftsbereichen nach Umsatzgrößenklassen
- Beträge in 1000 DM -

Größenklasse		Steuer- pflichtige	Umsatz	Umsatz- steuer
<u>Alle Wirtschaftsbereiche zusammen</u>				
8 000 DM bis unter	10 000 DM	467	4 351	32,7
10 000 DM "	12 000 DM	664	7 308	76,0
12 000 DM "	18 000 DM	2 000	29 729	409,2
18 000 DM "	20 000 DM	570	10 810	195,1
20 000 DM "	30 000 DM	2 321	57 544	1 402,5
30 000 DM "	40 000 DM	1 879	65 398	1 813,9
40 000 DM "	50 000 DM	1 595	71 483	2 045,9
50 000 DM "	80 000 DM	3 586	229 082	6 879,3
80 000 DM "	100 000 DM	1 486	133 019	4 196,6
100 000 DM "	120 000 DM	1 094	119 708	3 945,5
120 000 DM "	150 000 DM	1 233	164 927	5 402,0
150 000 DM "	200 000 DM	1 377	238 356	7 596,6
200 000 DM "	250 000 DM	851	190 017	5 776,7
250 000 DM "	350 000 DM	968	284 602	8 208,9
350 000 DM "	500 000 DM	825	342 391	9 095,4
500 000 DM "	750 000 DM	610	373 767	8 716,0
750 000 DM "	1 Mill. DM	325	279 595	6 289,1
1 Mill. DM "	2 Mill. DM	599	845 477	16 471,5
2 Mill. DM "	3,5 Mill. DM	334	877 008	14 707,7
3,5 Mill. DM "	5 Mill. DM	145	600 298	8 405,2
5 Mill. DM "	7,5 Mill. DM	99	601 271	7 792,3
7,5 Mill. DM "	10 Mill. DM	41	352 799	3 639,1
10 Mill. DM "	15 Mill. DM	71	861 814	11 742,5
15 Mill. DM "	25 Mill. DM	39	739 622	7 578,3
25 Mill. DM "	50 Mill. DM	37	1 314 726	17 547,8
50 Mill. DM "	100 Mill. DM	22	1 541 839	9 731,8
100 Mill. DM "	150 Mill. DM	9	1 142 561	11 468,1
150 Mill. DM "	250 Mill. DM	4	796 606	8 290,0
250 Mill. DM "	350 Mill. DM	7 +)	2 685 836	44 280,5
350 Mill. DM "	500 Mill. DM	-	-	-
500 Mill. DM "	1 Mrd. DM	• ++)	•	•
1 Mrd. DM und mehr		-	-	-
Zusammen		23 258	14 951 944	233 736,2

